

GESIURIS IURISFOND, FI

Nº Registro CNMV: 11

Informe Semestral del Segundo Semestre 2017

Gestora: 1) GESIURIS ASSET MANAGEMENT, SGIIC, S.A. **Depositario:** SANTANDER SECURITIES SERVICES, S.A. **Auditor:** DELOITTE S.L.

Grupo Gestora: **Grupo Depositario:** SANTANDER **Rating Depositario:** A3 (Moody's)

El presente informe, junto con los últimos informes periódicos, se encuentran disponibles por medios telemáticos en www.gesiuris.com.

La Entidad Gestora atenderá las consultas de los clientes, relacionadas con las IIC gestionadas en:

Dirección

RB. De Catalunya, 00038, 9º
08007 - Barcelona
932157270

Correo Electrónico

atencionalcliente@gesiuris.com

Asimismo cuenta con un departamento o servicio de atención al cliente encargado de resolver las quejas y reclamaciones. La CNMV también pone a su disposición la Oficina de Atención al Inversor (902 149 200, e-mail: inversores@cnmv.es).

INFORMACIÓN FONDO

Fecha de registro: 16/05/1986

1. Política de inversión y divisa de denominación

Categoría

Tipo de fondo:

Otros

Vocación inversora: Renta Fija Mixto Euro

Perfil de Riesgo: 3 en una escala del 1 al 7,

Descripción general

Política de inversión: "La exposición máxima a la renta variable será del 30%. El resto será en renta fija y mercado monetario, de emisores públicos o privados. Podrá invertir hasta un 10% del patrimonio en emisiones con calidad crediticia baja (BB+ o inferior) y el resto en emisiones con calidad crediticia mínima media (BBB- o superior) aunque podrá invertir en cualquier caso en emisiones con rating igual o superior al que tenga el Reino de España en cada momento. En renta fija se incluyen depósitos así como instrumentos del mercado monetario no cotizados que sean líquidos, con el mismo rating que el del resto de la renta fija.

Los activos de renta fija en los que invierta el fondo serán de emisores de países pertenecientes o no a la OCDE.

La duración media será como máximo de 5 años.

El fondo no invertirá en mercados de reducida dimensión y limitado volumen de contratación.

La renta variable será mayoritariamente en euro y contratada en mercados de la zona Euro, sin límite de capitalización. La suma de las inversiones en valores de renta variable emitidos por entidades radicadas fuera del área euro, más la exposición al riesgo divisa no superará el 30%.

La exposición a mercados emergentes no superará el 30%.

Asimismo, podrá invertir hasta un 10% de su patrimonio en IIC financieras que sean activo apto, pertenecientes o no al grupo de la Gestora. "

Operativa en instrumentos derivados

La metodología aplicada para calcular la exposición total al riesgo de mercado es el método del compromiso

Una información más detallada sobre la política de inversión del Fondo se puede encontrar en su folleto informativo.

Divisa de denominación EUR

2. Datos económicos

	Periodo actual	Periodo anterior	2017	2016
Índice de rotación de la cartera	0,00	0,00	0,00	0,20
Rentabilidad media de la liquidez (% anualizado)	0,00	0,00	0,00	0,00

Nota: El período se refiere al trimestre o semestre, según sea el caso. En el caso de IIC cuyo valor liquidativo no se determine diariamente, éste dato y el de patrimonio se refieren a los últimos disponibles

2.1.b) Datos generales.

Cuando no exista información disponible las correspondientes celdas aparecerán en blanco

	Periodo actual	Periodo anterior
Nº de Participaciones	314.401,42	183.079,26
Nº de Partícipes	216	103
Beneficios brutos distribuidos por participación (EUR)	0,00	0,00
Inversión mínima (EUR)	0	

Fecha	Patrimonio fin de periodo (miles de EUR)	Valor liquidativo fin del período (EUR)
Periodo del informe	7.312	23,2569
2016	3.905	22,4079
2015	3.416	22,3098
2014	3.220	21,8176

Comisiones aplicadas en el período, sobre patrimonio medio

	% efectivamente cobrado						Base de cálculo	Sistema de imputación
	Periodo			Acumulada				
	s/patrimonio	s/resultados	Total	s/patrimonio	s/resultados	Total		
Comisión de gestión	0,50	0,00	0,50	1,00	0,00	1,00	patrimonio	
Comisión de depositario			0,05			0,10	patrimonio	

2.2 Comportamiento

Cuando no exista información disponible las correspondientes celdas aparecerán en blanco

A) Individual. Divisa EUR

Rentabilidad (% sin anualizar)	Acumulado 2017	Trimestral				Anual			
		Último trim (0)	Trim-1	Trim-2	Trim-3	2016	2015	2014	Año t-5
Rentabilidad IIC	3,79	-0,44	0,62	1,31	2,26	0,44	2,26	2,29	

Rentabilidades extremas (i)	Trimestre actual		Último año		Últimos 3 años	
	%	Fecha	%	Fecha	%	Fecha
Rentabilidad mínima (%)	-0,23	01-12-2017	-0,31	29-06-2017	-1,82	24-06-2016
Rentabilidad máxima (%)	0,19	04-12-2017	0,91	24-04-2017	1,36	25-08-2015

(i) Sólo se informa para las clases con una antigüedad mínima del periodo solicitado y siempre que no se haya modificado su vocación inversora

Se refiere a las rentabilidades máximas y mínimas entre dos valores liquidativos consecutivos.

La periodicidad de cálculo del valor liquidativo es *diaria*

Recuerde que rentabilidades pasadas no presuponen rentabilidades futuras. Sólo se informa si se ha mantenido una política de inversión homogénea en el período.

Medidas de riesgo (%)	Acumulado 2017	Trimestral				Anual			
		Último trim (0)	Trim-1	Trim-2	Trim-3	2016	2015	2014	Año t-5
Volatilidad(ii) de:									
Valor liquidativo	1,89	1,38	1,48	2,45	2,04	5,33	6,01	3,61	
Ibex-35	12,89	14,20	11,95	13,87	11,40	25,83	21,75	18,45	
Letra Tesoro 1 año	0,59	0,17	1,10	0,40	0,15	0,70	0,24	0,51	
Benchmark Iurisfond	2,56	2,13	2,54	3,08	2,42	5,53	7,54	4,24	
VaR histórico del valor liquidativo(iii)	2,14	2,14	2,13	2,13	2,67	2,69	2,94	3,13	

(ii) Volatilidad histórica: Indica el riesgo de un valor en un periodo, a mayor volatilidad mayor riesgo. A modo comparativo se ofrece la volatilidad de distintas referencias. Sólo se informa de la volatilidad para los períodos con política de inversión homogénea.

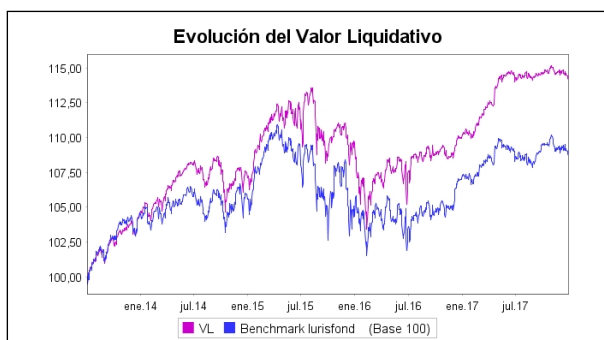
(iii) VaR histórico del valor liquidativo: Indica lo máximo que se puede perder, con un nivel de confianza del 99%, en el plazo de 1 mes, si se repitiese el comportamiento de la IIC de los últimos 5 años. El dato es a finales del periodo de referencia.

Gastos (% s/ patrimonio medio)	Acumulado 2017	Trimestral				Anual			
		Último trim (0)	Trim-1	Trim-2	Trim-3	2016	2015	2014	2012
Ratio total de gastos (iv)	1,17	0,27	0,30	0,30	0,30	1,24	1,25	1,21	1,21

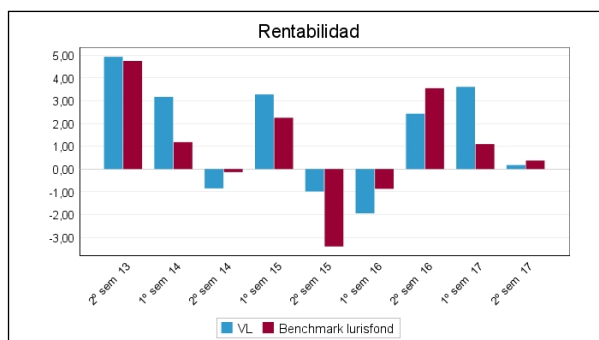
(iv) Incluye los gastos directos soportados en el periodo de referencia: comisión de gestión sobre patrimonio, comisión de depositario, auditoría, servicios bancarios (salvo gastos de financiación), y resto de gastos de gestión corriente, en términos de porcentaje sobre patrimonio medio del periodo. En el caso de fondos/compartimentos que invierten más de un 10% de su patrimonio en otras IIC este ratio incluye, de forma adicional al anterior, los gastos soportados indirectamente, derivados de esas inversiones, que incluyen las comisiones de suscripción y reembolso. Este ratio no incluye la comisión de gestión sobre resultados ni los costes de transacción por la compraventa de valores.

En el caso de inversiones en IIC que no calculan su ratio de gastos, éste se ha estimado para incorporarlo en el ratio de gastos.

Evolución del valor liquidativo últimos 5 años



Rentabilidad semestral de los últimos 5 años



N/D "Se puede encontrar información adicional en el Anexo de este informe"

B) Comparativa

Durante el periodo de referencia, la rentabilidad media en el periodo de referencia de los fondos gestionados por la Sociedad Gestora se presenta en el cuadro adjunto. Los fondos se agrupan según su vocación inversora.

Vocación inversora	Patrimonio gestionado* (miles de euros)	Nº de partícipes*	Rentabilidad Semestral media**
Monetario Corto Plazo	0	0	0,00
Monetario	0	0	0,00
Renta Fija Euro	54.456	1.752	1,13
Renta Fija Internacional	0	0	0,00
Renta Fija Mixta Euro	8.529	238	0,35
Renta Fija Mixta Internacional	7.214	1.272	-0,61
Renta Variable Mixta Euro	6.813	101	0,23
Renta Variable Mixta Internacional	2.999	82	-1,46
Renta Variable Euro	50.623	3.341	-1,44
Renta Variable Internacional	100.254	2.703	8,39
IIC de Gestión Pasiva(1)	0	0	0,00
Garantizado de Rendimiento Fijo	0	0	0,00
Garantizado de Rendimiento Variable	0	0	0,00
De Garantía Parcial	0	0	0,00
Retorno Absoluto	31.148	207	-1,02
Global	56.998	1.990	0,22
Total fondos	319.035	11.686	2,53

*Medias.

(1): incluye IIC que replican o reproducen un índice, fondos cotizados (ETF) e IIC con objetivo concreto de rentabilidad no garantizado.

**Rentabilidad media ponderada por patrimonio medio de cada FI en el periodo

2.3 Distribución del patrimonio al cierre del período (Importes en miles de EUR)

Distribución del patrimonio	Fin período actual		Fin período anterior	
	Importe	% sobre patrimonio	Importe	% sobre patrimonio
(+) INVERSIONES FINANCIERAS	5.253	71,84	3.892	91,58
* Cartera interior	1.493	20,42	3.102	72,99
* Cartera exterior	3.776	51,64	794	18,68
* Intereses de la cartera de inversión	-17	-0,23	-4	-0,09

Distribución del patrimonio	Fin período actual		Fin período anterior	
	Importe	% sobre patrimonio	Importe	% sobre patrimonio
* Inversiones dudosas, morosas o en litigio	0	0,00	0	0,00
(+) LIQUIDEZ (TESORERÍA)	2.000	27,35	303	7,13
(+/-) RESTO	59	0,81	55	1,29
TOTAL PATRIMONIO	7.312	100,00 %	4.250	100,00 %

Notas:

El período se refiere al trimestre o semestre, según sea el caso.

Las inversiones financieras se informan a valor e estimado de realización.

2.4 Estado de variación patrimonial

	% sobre patrimonio medio			% variación respecto fin período anterior
	Variación del período actual	Variación del período anterior	Variación acumulada anual	
PATRIMONIO FIN PERIODO ANTERIOR (miles de EUR)	4.250	3.905	3.905	
± Suscripciones/ reembolsos (neto)	52,51	5,30	66,85	1.360,88
- Beneficios brutos distribuidos	0,00	0,00	0,00	0,00
± Rendimientos netos	-0,05	3,42	2,71	-102,24
(+) Rendimientos de gestión	0,32	4,01	3,62	-88,18
+ Intereses	0,22	0,09	0,33	271,08
+ Dividendos	0,08	0,16	0,22	-24,34
± Resultados en renta fija (realizadas o no)	-0,05	-0,04	-0,09	101,86
± Resultados en renta variable (realizadas o no)	0,00	1,86	1,50	-100,30
± Resultados en depósitos (realizadas o no)	0,00	0,00	0,00	0,00
± Resultado en derivados (realizadas o no)	0,10	1,24	1,12	-88,50
± Resultado en IIC (realizados o no)	0,07	0,70	0,65	-84,71
± Otros resultados	-0,09	0,00	-0,11	0,00
± Otros rendimientos	0,00	0,00	0,00	0,00
(-) Gastos repercutidos	-0,71	-0,66	-1,38	60,09
- Comisión de gestión	-0,57	-0,50	-1,08	68,62
- Comisión de depositario	-0,07	-0,05	-0,12	103,85
- Gastos por servicios exteriores	-0,07	-0,05	-0,13	94,42
- Otros gastos de gestión corriente	-0,02	-0,01	-0,04	165,97
- Otros gastos repercutidos	0,02	-0,05	-0,02	-150,99
(+) Ingresos	0,34	0,07	0,46	584,15
+ Comisiones de descuento a favor de la IIC	0,00	0,00	0,00	0,00
+ Comisiones retrocedidas	0,03	0,07	0,10	-39,43
+ Otros ingresos	0,31	0,00	0,37	22.591.725,00
PATRIMONIO FIN PERIODO ACTUAL (miles de EUR)	7.312	4.250	7.312	

Nota: El período se refiere al trimestre o semestre, según sea el caso.

3. Inversiones financieras

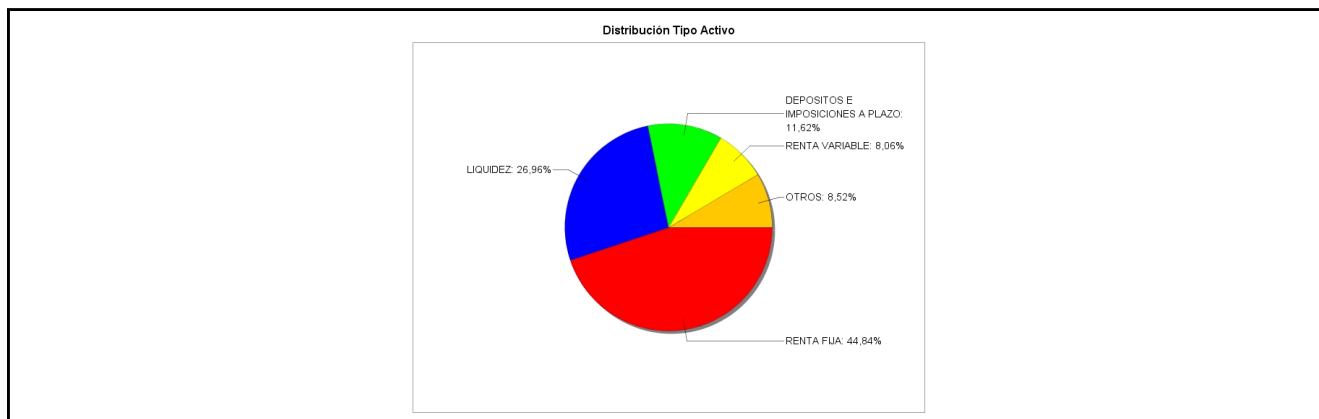
3.1 Inversiones financieras a valor estimado de realización (en miles de EUR) y en porcentaje sobre el patrimonio, al cierre del periodo

Descripción de la inversión y emisor	Periodo actual		Periodo anterior	
	Valor de mercado	%	Valor de mercado	%
TOTAL RENTA FIJA COTIZADA	0	0,00	0	0,00
TOTAL RENTA FIJA NO COTIZADA	0	0,00	0	0,00
TOTAL RF PENDIENTE ADMISION A COTIZACION	0	0,00	0	0,00
TOTAL ADQUISICIÓN TEMPORAL DE ACTIVOS	0	0,00	1.600	37,65
TOTAL RENTA FIJA	0	0,00	1.600	37,65
TOTAL RV COTIZADA	238	3,26	323	7,61
TOTAL RV NO COTIZADA	0	0,00	0	0,00
TOTAL RV PENDIENTE ADMISIÓN A COTIZACIÓN	0	0,00	0	0,00
TOTAL RENTA VARIABLE	238	3,26	323	7,61
TOTAL IIC	409	5,59	404	9,50
TOTAL DEPÓSITOS	850	11,62	775	18,24
TOTAL ENTIDADES DE CAPITAL RIESGO + otros	0	0,00	0	0,00
TOTAL INVERSIONES FINANCIERAS INTERIOR	1.497	20,47	3.102	73,00
TOTAL RENTA FIJA COTIZADA	3.278	44,85	722	16,99
TOTAL RENTA FIJA NO COTIZADA	0	0,00	0	0,00
TOTAL RF PENDIENTE ADMISION A COTIZACION	0	0,00	0	0,00
TOTAL ADQUISICIÓN TEMPORAL DE ACTIVOS	0	0,00	0	0,00
TOTAL RENTA FIJA	3.278	44,85	722	16,99
TOTAL RV COTIZADA	351	4,79	104	2,43
TOTAL RV NO COTIZADA	0	0,00	0	0,00
TOTAL RV PENDIENTE ADMISIÓN A COTIZACIÓN	0	0,00	0	0,00
TOTAL RENTA VARIABLE	351	4,79	104	2,43
TOTAL IIC	149	2,04	0	0,00
TOTAL DEPÓSITOS	0	0,00	0	0,00
TOTAL ENTIDADES DE CAPITAL RIESGO + otros	0	0,00	0	0,00
TOTAL INVERSIONES FINANCIERAS EXTERIOR	3.779	51,68	826	19,42
TOTAL INVERSIONES FINANCIERAS	5.275	72,15	3.928	92,42

Notas: El período se refiere al final del trimestre o semestre, según sea el caso.

Los productos estructurados suponen un 0,00% de la cartera de inversiones financieras del fondo o compartimento.

3.2 Distribución de las inversiones financieras, al cierre del período: Porcentaje respecto al patrimonio total



3.3 Operativa en derivados. Resumen de las posiciones abiertas al cierre del periodo (importes en miles de EUR)

Subyacente	Instrumento	Importe nominal comprometido	Objetivo de la inversión
BN. DEUDA ESTADO ALEMANIA 10AÑOS (BUND)	V/ Fut. FUT. EUX EURO-BUND 10Y (12/03/18)	163	Inversión
Total subyacente renta fija		163	

Subyacente	Instrumento	Importe nominal comprometido	Objetivo de la inversión
HEINEKEN NV	V/ Opc. CALL EUX HEI NA 85 (16/03/18)	42	Inversión
DJ EURO STOXX 50 INDEX	C/ Fut. FUT. EUX EUROSTOXX (16/03/18)	851	Inversión
KONINKLIJKE AHOLD DELHAIZE N	V/ Opc. PUT EOE AH NA 17 (16/03/18)	60	Inversión
Total subyacente renta variable		953	
TOTAL OBLIGACIONES		1116	

4. Hechos relevantes

	SI	NO
a. Suspensión temporal de suscripciones/reembolsos		X
b. Reanudación de suscripciones/reembolsos		X
c. Reembolso de patrimonio significativo		X
d. Endeudamiento superior al 5% del patrimonio		X
e. Sustitución de la sociedad gestora		X
f. Sustitución de la entidad depositaria		X
g. Cambio de control de la sociedad gestora		X
h. Cambio en elementos esenciales del folleto informativo		X
i. Autorización del proceso de fusión	X	
j. Otros hechos relevantes		X

5. Anexo explicativo de hechos relevantes

Con fecha 08/09/17 la CNMV ha resuelto autorizar la fusión por absorción de GESIURIS FIXED INCOME SHORT TERM, FI (inscrito en el correspondiente registro de la CNMV con el número 3454), por GESIURIS IURISFOND, FI (inscrito en el correspondiente registro de la CNMV con el número 11).

6. Operaciones vinculadas y otras informaciones

	SI	NO
a. Partícipes significativos en el patrimonio del fondo (porcentaje superior al 20%)		X
b. Modificaciones de escasa relevancia en el Reglamento		X
c. Gestora y el depositario son del mismo grupo (según artículo 4 de la LMV)		X
d. Se han realizado operaciones de adquisición y venta de valores en los que el depositario ha actuado como vendedor o comprador, respectivamente	X	
e. Se han adquirido valores o instrumentos financieros emitidos o avalados por alguna entidad del grupo de la gestora o depositario, o alguno de éstos ha actuado como colocador, asegurador, director o asesor, o se han prestado valores a entidades vinculadas.		X
f. Se han adquirido valores o instrumentos financieros cuya contrapartida ha sido otra una entidad del grupo de la gestora o depositario, u otra IIC gestionada por la misma gestora u otra gestora del grupo.		X
g. Se han percibido ingresos por entidades del grupo de la gestora que tienen como origen comisiones o gastos satisfechos por la IIC.		X
h. Otras informaciones u operaciones vinculadas	X	

7. Anexo explicativo sobre operaciones vinculadas y otras informaciones

La IIC realiza operaciones con el depositario que no requieren de aprobación previa. Durante el período se han efectuado

con la Entidad Depositaria operaciones de Deuda pública con pacto de recompra por importe de 35000000,01€. Este importe representa el 4,61 por ciento sobre el patrimonio medio diario. En el periodo la Sociedad gestora compró participaciones de la IIC por un total de 100.000€.

8. Información y advertencias a instancia de la CNMV

No aplicable.

9. Anexo explicativo del informe periódico

En la segunda mitad del presente ejercicio, a diferencia del primer semestre, los mercados en los que invertimos de forma mayoritaria se han comportado de forma errática. A pesar de ello, hemos aumentado el rendimiento de la IIC, que ha pasado de un 3,60% en el primer semestre, hasta un 3,79% a 31 de diciembre de 2017, lo que implica una rentabilidad del 0,18% en el segundo semestre del año asumiendo una volatilidad del 1,43%.

Para este mismo período, el Comité de Gestión de Gesiuris Asset Management, SGIIC, S.A. ha definido un índice de referencia compuesto por 25 % Eurostoxx-50 + 75 % Euro Cash Indices Libor 6 months, que ha obtenido una rentabilidad del 0,37%, asumiendo una volatilidad del 2,33%. El ratio TER de la IIC en el período ha sido 0,40%, acumulando en el año un 1,34%.

El promedio del importe comprometido en derivados sobre patrimonio (incluyendo inversión directa e indirecta a través de IIC) en el periodo ha sido el 10,68%, y el rendimiento obtenido con dicha operativa ha sido de 54776,78.

A lo largo de todo el ejercicio se ha ido confirmando la mejoría de cifras e indicadores señalados en nuestros anteriores informes, y que nos condujeron a incrementar la exposición en renta variable desde el inicio de año. Posteriormente hemos ido adaptando el nivel de riesgo y la composición de la cartera a las circunstancias del entorno. Destacamos especialmente el hecho de que, por primera vez en mucho tiempo, todas las zonas geográficas contribuyesen positivamente al crecimiento económico mundial, otorgando consistencia a los movimientos en los mercados de renta variable. Los indicadores adelantados de las principales economías mundiales se encuentran en terreno expansivo y las zonas más rezagadas en periodos recientes (Europa y algunos países emergentes), han ganado tracción.

Durante todo el ejercicio hay que destacar cambios de orientación en las políticas monetarias, que se han acentuado en el segundo semestre. En algunos casos se han materializado ya en subidas de tipos (Reserva Federal). En Europa se van determinando las reducciones de compras de activos por parte del BCE. Los ligeros repuntes en crecimiento y en inflación son elementos fundamentales para pensar que algo debe cambiar en la política monetaria global.

En el lado de las incertidumbres seguimos considerando las de índole político y las financieras. Las primeras las encontramos por todo el planeta y las segundas tienen que ver con el eterno problema de la deuda, que sigue siendo un tema pendiente en el mundo occidental.

Seguimos centrando nuestras inversiones en la zona euro. Seguimos otorgando potencial a nuestras inversiones y somos optimistas para el próximo año, aunque pensamos que algunos mercados (el norteamericano, por ejemplo) ya han subido, y por tanto, queda más limitado el recorrido al alza. Los resultados de las empresas mejoran y además batan las expectativas de los analistas.

El volumen total de los activos de la IIC se sitúa en 7.311.999 euros, y el número de partícipes ha aumentado en 113 hasta 216, a raíz de la materialización de la integración al fondo de Gesiuris Fixed Income Short Term FI.

A cierre del semestre, la exposición en renta variable era del 24,14% del patrimonio, por encima de nuestras medias

históricas y de la media semestral que ha sido del 18,24%, por las compras realizadas aprovechando los recortes de finales de diciembre. Una parte de la exposición a renta variable sigue indicada al Eurostoxx 50 a través de derivados, y otra materializada en acciones, todas ellas con fuerte potencial de subida y con dividendos atractivos. Cuando se han producido repuntes de volatilidad se ha procedido a la venta de algunas opciones sobre Eurostoxx 50. Esto nos ha permitido ingresar primas que hemos consolidado en la cuenta de resultados, ya que el mercado siempre ha retornado a comportamientos estables. El resto de exposición en renta variable se ha realizado a través de instituciones de inversión colectiva, algunas de ellas gestionadas por Gesiuris Asset Management, SGIIC, SA.

Sobre la composición de la cartera de Renta Variable destacamos compras en BNP, Sanofi y Total, entre otras. Entre las ventas de cartera en el semestre destacan Bankia y Red Eléctrica.

Prácticamente la totalidad del patrimonio no invertido en renta variable se mantiene en mercado monetario a corto plazo en emisores solventes. No vemos prácticamente valor en la inversión en bonos de medio y largo plazo, que por otra parte no constituye nuestra fuente valor para el inversor. En el semestre se han realizado compras de algunas emisiones con cupón flotante de emisores de elevada solvencia con carácter de diversificación de la liquidez. Se mantiene una posición a la baja en derivados en el Bund a 10 años por valor del 2,21% del patrimonio de la IIC.

Prácticamente la totalidad del patrimonio se mantiene en euros. Sobre el dólar nos mantenemos neutros, lo cual ha sido un acierto teniendo en cuenta su gran retroceso (ha pasado de cotizar contra el euro a 1,05 hasta 1,22).

El rendimiento de la IIC ha estado muy en línea con el de otras IIC de riesgo y filosofía de inversión similar gestionada por la propia gestora.

La política seguida por Gesiuris Asset Management, SGIIC, S.A. (la Sociedad) en relación al ejercicio de los derechos políticos inherentes a los valores que integran las IIC gestionadas por la Sociedad es: "Ejercer los derechos de asistencia y voto en las Juntas generales de las sociedades en las que las IIC gestionadas por la Sociedad tengan una participación significativa y estable. Dicha participación se considerará significativa cuando represente un porcentaje superior al 1% del capital social de la Sociedad, y estable cuando cuente con más de un año de antigüedad."

En el período actual, la IIC no ha participado en ninguna Junta de las empresas participadas en su cartera, por lo tanto, no ha ejercido su derecho de voto.

La remuneración total abonada por la Sociedad Gestora a su personal ha sido de 3.143.539,23€, de los que 1.968.286,06€ han sido en concepto de remuneración fija, y 1.175.253,17€ en concepto de remuneración variable recibida por 52 y 18 beneficiarios respectivamente. Las remuneraciones basadas en una participación en los beneficios de la IIC obtenida por la SGIIC como compensación por la gestión y excluida toda participación en los beneficios de la IIC obtenida como rendimiento del capital invertido por la SGIIC en la IIC ha sido de 1.143.753,17€.

El importe agregado de la remuneración recibida por empleados de la Sociedad Gestora, 9, cuya actuación ha tenido una incidencia material en el perfil de riesgo de la IIC ha sido de 3152€

Esta IIC no aplica comisión de gestión sobre resultados.

No existen altos cargos de la Gestora que perciban ningún tipo de remuneración ligada a las comisiones de gestión

generadas por esta IIC.

La Política Remunerativa de Gesiuris Asset Management SGIIC SA se basa en dos principios:

- no se ofrecerán incentivos por asumir riesgos incompatibles con los perfiles de riesgo, las normas de los fondos o los estatutos de las IIC.

- será compatible con la estrategia empresarial, los objetivos, los valores y los intereses de la SGIIC y de las IIC que gestionen o de los inversores de la IIC, e incluirá medidas para evitar los conflictos de intereses.

Así pues, en primer lugar se distingue entre dos grandes tipologías de empleados: aquéllos cuyas actividades profesionales inciden de manera importante en el perfil de riesgo de las SGIIC o de las IIC gestionadas y los que no.

En el primer grupo encontramos los miembros del consejo de administración y los gestores de las IIC, y en el segundo grupo al resto de los empleados.

1) Política retributiva para aquéllos empleados cuyas actividades profesionales no inciden de manera significativa en el perfil de riesgo de la SGIIC o de las IIC gestionadas.

Forman parte de este grupo los miembros de los departamentos de administración de IIC, control, atención al cliente, administración de la SGIIC y miembros del departamento de gestión sin IIC a su cargo.

La remuneración para este grupo de trabajadores se basa en un importe fijo, sin compromisos por contrato de retribuciones variables. En función de su desempeño personal, del funcionamiento de su departamento y de la SGIIC en general, se pueden conceder complementos salariales.

El departamento de Control depende jerárquicamente del Consejo de Administración, por lo que es éste quien determinará su retribución.

2) Política retributiva para aquéllos empleados cuyas actividades profesionales sí inciden de manera significativa en el perfil de riesgo de las SGIIC o de las IIC gestionadas.

Forman parte de este grupo los empleados gestores de IIC y los miembros del consejo de administración.

Los empleados miembros del consejo de administración tienen un sueldo fijo en función de las responsabilidades asumidas, comités de los que forme parte y de su labor efectivamente desarrollada.

Los empleados gestores de IIC tienen una parte del sueldo establecida por contrato como remuneración fija, en función de las IIC gestionadas y de la valía aportada.

Paralelamente, podrán recibir una remuneración variable basada en el resultado generado por la o las IIC por ellos gestionadas, aunque esta remuneración no está reconocida por contrato y por lo tanto no constituye una obligación para la SGIIC.

En el caso de darse esta remuneración variable, esta estará en función de dos principales parámetros; uno cuantitativo y uno cualitativo:

- la facturación total en concepto de tasa de gestión devengada para la SGIIC de la IIC: en ningún caso la remuneración

total obtenida por un gestor podrá sobrepasar el 90% de los ingresos obtenidos por la SGIC en concepto de tasa de gestión de la IIC gestionada por el gestor.

- el cumplimiento del gestor de la normativa reguladora de su actividad: en función del correcto cumplimiento de las exigencias de la normativa vigente y de los protocolos de actuación propios de GESIURIS AM se determinará la posible remuneración variable asignada al gestor.

10 Detalle de inversiones financieras

Descripción de la inversión y emisor	Divisa	Periodo actual		Periodo anterior	
		Valor de mercado	%	Valor de mercado	%
Total Deuda Pública Cotizada mas de 1 año		0	0,00	0	0,00
Total Deuda Pública Cotizada menos de 1 año		0	0,00	0	0,00
Total Renta Fija Privada Cotizada mas de 1 año		0	0,00	0	0,00
Total Renta Fija Privada Cotizada menos de 1 año		0	0,00	0	0,00
TOTAL RENTA FIJA COTIZADA		0	0,00	0	0,00
TOTAL RENTA FIJA NO COTIZADA		0	0,00	0	0,00
TOTAL RF PENDIENTE ADMISION A COTIZACION		0	0,00	0	0,00
ES00000126V0 - REPO SANTANDER SEC. SERV. -0,42 2017-07-03	EUR	0	0,00	391	9,20
ES00000126C0 - REPO SANTANDER SEC. SERV. -0,42 2017-07-03	EUR	0	0,00	21	0,50
ES00000122D7 - REPO SANTANDER SEC. SERV. -0,42 2017-07-03	EUR	0	0,00	21	0,50
ES00000121O6 - REPO SANTANDER SEC. SERV. -0,42 2017-07-03	EUR	0	0,00	391	9,20
ES00000121L2 - REPO SANTANDER SEC. SERV. -0,42 2017-07-03	EUR	0	0,00	391	9,20
ES0000012783 - REPO SANTANDER SEC. SERV. -0,42 2017-07-03	EUR	0	0,00	385	9,05
TOTAL ADQUISICIÓN TEMPORAL DE ACTIVOS		0	0,00	1.600	37,65
TOTAL RENTA FIJA		0	0,00	1.600	37,65
ES0113307062 - ACCIONES BANKIA SA	EUR	0	0,00	22	0,52
ES0105223004 - ACCIONES GESTAMP AUTOMOCION S	EUR	18	0,24	44	1,04
ES0173093024 - ACCIONES REDESA	EUR	19	0,26	37	0,86
ES0105058004 - ACCIONES SAETA YIELD SA	EUR	0	0,00	30	0,70
ES0140609019 - ACCIONES CAIXABANK SA	EUR	29	0,40	0	0,00
ES0130960018 - ACCIONES ENAGAS SA	EUR	24	0,33	37	0,87
ES0113211835 - ACCIONES BBVA	EUR	0	0,00	21	0,49
ES0117360117 - ACCIONES CEMENTOS MOLINS	EUR	148	2,03	133	3,13
TOTAL RV COTIZADA		238	3,26	323	7,61
TOTAL RV NO COTIZADA		0	0,00	0	0,00
TOTAL RV PENDIENTE ADMISIÓN A COTIZACIÓN		0	0,00	0	0,00
TOTAL RENTA VARIABLE		238	3,26	323	7,61
ES0162864005 - PARTICIPACIONES I2 DESARROLLO	EUR	58	0,80	59	1,40
ES0115527030 - PARTICIPACIONES CAT PATRIMONIS	EUR	114	1,56	111	2,62
ES0116829039 - PARTICIPACIONES EURO EQUITIES	EUR	236	3,23	233	5,48
TOTAL IIC		409	5,59	404	9,50
- DEPOSITOS CAJA DE INGENIEROS 0,05 2018-12-21	EUR	850	11,62	0	0,00
- DEPOSITOS BANKIA SA 0,12 2017-11-23	EUR	0	0,00	125	2,94
- DEPOSITOS BANKIA SA 0,12 2017-11-23	EUR	0	0,00	125	2,94
- DEPOSITOS BANKIA SA 0,12 2017-11-23	EUR	0	0,00	125	2,94
- DEPOSITOS BANCO SANTANDER SA 0,35 2017-09-04	EUR	0	0,00	200	4,71
- DEPOSITOS BANCO SANTANDER SA 0,35 2017-09-04	EUR	0	0,00	200	4,71
TOTAL DEPÓSITOS		850	11,62	775	18,24
TOTAL ENTIDADES DE CAPITAL RIESGO + otros		0	0,00	0	0,00
TOTAL INVERSIONES FINANCIERAS INTERIOR		1.497	20,47	3.102	73,00
Total Deuda Pública Cotizada mas de 1 año		0	0,00	0	0,00
Total Deuda Pública Cotizada menos de 1 año		0	0,00	0	0,00
PTGALIOE0009 - RENTA FIJA GALP ENERGIA SGPS 4,13 2019-01-25	EUR	109	1,49	0	0,00
FR0010948240 - RENTA FIJA ALSTOM SA 3,63 2018-10-05	EUR	0	0,00	108	2,55
Total Renta Fija Privada Cotizada mas de 1 año		109	1,49	108	2,55
XS1564443759 - RENTA FIJA BEARDROLA FINANZAS 0,34 2024-02-20	EUR	303	4,15	0	0,00
XS1629866606 - RENTA FIJA AT&T INC 0,52 2023-09-04	EUR	204	2,78	0	0,00
XS1664643746 - RENTA FIJA BAT CAPITAL CORP 0,17 2021-08-16	EUR	202	2,76	0	0,00
DE000A2GSCY9 - RENTA FIJA DAIMLER AG 0,12 2024-07-03	EUR	201	2,75	0	0,00
FR0013260486 - RENTA FIJA RCI BANQUE SA 0,34 2022-03-14	EUR	268	3,67	200	4,71
XS1609252645 - RENTA FIJA GENERAL MOTORS FIN 0,35 2021-05-10	EUR	202	2,77	0	0,00
XS1586555515 - RENTA FIJA VOLKSWAGEN INTL FIN 0,02 2019-03-30	EUR	200	2,74	200	4,71
XS1586146851 - RENTA FIJA SOCIETE GENERALE 0,52 2022-04-01	EUR	307	4,20	0	0,00
XS1586214956 - RENTA FIJA HSBC HOLDINGS 0,37 2022-09-27	EUR	153	2,09	0	0,00
XS1584041252 - RENTA FIJA BNP PARIBAS SA 0,52 2022-09-22	EUR	308	4,21	0	0,00
CH0359915425 - RENTA FIJA UBS AG 0,37 2022-09-20	EUR	203	2,78	0	0,00
XS0702452995 - RENTA FIJA VOLKSWAGEN LEASING 3,25 2018-05-10	EUR	106	1,44	106	2,49
XS0383001996 - RENTA FIJA HEATHROW FUNDING LTD 4,60 2018-02-15	EUR	199	2,72	108	2,53
XS0831556476 - RENTA FIJA INTESA SANPAOLO SPA 2,25 2018-07-18	EUR	102	1,39	0	0,00
FR0010948240 - RENTA FIJA ALSTOM SA 3,63 2018-10-05	EUR	108	1,47	0	0,00
XS0808636244 - RENTA FIJA EP ENERGY AS 4,38 2018-05-01	EUR	105	1,44	0	0,00
Total Renta Fija Privada Cotizada menos de 1 año		3.170	43,36	614	14,44
TOTAL RENTA FIJA COTIZADA		3.278	44,85	722	16,99
TOTAL RENTA FIJA NO COTIZADA		0	0,00	0	0,00
TOTAL RF PENDIENTE ADMISION A COTIZACION		0	0,00	0	0,00
TOTAL ADQUISICIÓN TEMPORAL DE ACTIVOS		0	0,00	0	0,00
TOTAL RENTA FIJA		3.278	44,85	722	16,99
NL000009165 - ACCIONES HEINEKEN NV	EUR	43	0,59	43	1,00
DE000ENAG999 - ACCIONES E.ON SE	EUR	45	0,62	24	0,57
DE0005190003 - ACCIONES BMW	EUR	39	0,53	37	0,86
FR0000120578 - ACCIONES SANOFI	EUR	72	0,98	0	0,00

Descripción de la inversión y emisor	Divisa	Periodo actual		Periodo anterior	
		Valor de mercado	%	Valor de mercado	%
FR0000120271 - ACCIONES TOTAL SA	EUR	83	1,13	0	0,00
FR0000131104 - ACCIONES BNP PARIBAS SA	EUR	68	0,94	0	0,00
TOTAL RV COTIZADA		351	4,79	104	2,43
TOTAL RV NO COTIZADA		0	0,00	0	0,00
TOTAL RV PENDIENTE ADMISIÓN A COTIZACIÓN		0	0,00	0	0,00
TOTAL RENTA VARIABLE		351	4,79	104	2,43
LU0346393704 - PARTICIPACIONES FIDELITY FUNDS - EUR	EUR	80	1,10	0	0,00
IE00B283G405 - PARTICIPACIONES PIMCO GLOBAL ADVISOR	EUR	69	0,94	0	0,00
TOTAL IIC		149	2,04	0	0,00
TOTAL DEPÓSITOS		0	0,00	0	0,00
TOTAL ENTIDADES DE CAPITAL RIESGO + otros		0	0,00	0	0,00
TOTAL INVERSIONES FINANCIERAS EXTERIOR		3.779	51,68	826	19,42
TOTAL INVERSIONES FINANCIERAS		5.275	72,15	3.928	92,42

Notas: El período se refiere al final del trimestre o semestre, según sea el caso.

Los productos estructurados suponen un 0,00% de la cartera de inversiones financieras del fondo o compartimento.