

CAT PATRIMONIS, SICAV, S.A.

Nº Registro CNMV: 321

Informe Semestral del Segundo Semestre 2017

Gestora: 1) GESIURIS ASSET MANAGEMENT, SGIIC, S.A. **Depositario:** SANTANDER SECURITIES SERVICES, S.A. **Auditor:** DELOITTE, S.L.

Grupo Gestora: **Grupo Depositario:** SANTANDER **Rating Depositario:** A3 (Moody's)

El presente informe, junto con los últimos informes periódicos, se encuentran disponibles por medios telemáticos en www.gesiuris.com.

La Sociedad de Inversión o, en su caso, la Entidad Gestora atenderá las consultas de los clientes, relacionada con la IIC en:

Dirección

RB. De Catalunya, 00038, 9º
08007 - Barcelona
932157270

Correo Electrónico

atencionalcliente@gesiuris.com

Asimismo cuenta con un departamento o servicio de atención al cliente encargado de resolver las quejas y reclamaciones. La CNMV también pone a su disposición la Oficina de Atención al Inversor (902 149 200, e-mail: inversores@cnmv.es).

INFORMACIÓN SICAV

Fecha de registro: 27/11/1998

1. Política de inversión y divisa de denominación

Categoría

Otros Vocación inversora: Global Perfil de Riesgo: 5 en una escala del 1 al 7,
La sociedad cotiza en el Mercado Alternativo Bursátil.

Descripción general

Política de inversión: "La Sociedad podrá invertir, ya sea de manera directa o indirecta a través de IICs, en activos de renta variable, renta fija u otros activos permitidos por la normativa vigente, sin que exista predeterminación en cuanto a los porcentajes de exposición en cada clase de activo pudiendo estar la totalidad de su exposición en cualquiera de ellos. Dentro de la renta fija, además de valores, se incluyen depósitos a la vista o que puedan hacerse líquidos con vencimiento inferior a un año en entidades de crédito de la Unión Europea o de cualquier Estado miembro de la OCDE sujeto a supervisión prudencial e instrumentos del mercado monetario no cotizados, que sean líquidos.

La Sociedad podrá invertir un máximo de un 10% de su patrimonio en IIC financieras que sean activo apto, armonizadas o no, pertenecientes o no al grupo de la Gestora.

No existe objetivo predeterminado ni límites máximos en lo que se refiere a la distribución de activos por tipo de emisor (público o privado), ni por rating de emisión / emisor, ni duración, ni por capitalización bursátil, ni por divisa, ni por sector económico, ni por países. Se podrá invertir en países emergentes. La exposición al riesgo de divisa puede alcanzar el 100% del patrimonio.

La Sociedad no tiene ningún índice de referencia en su gestión.

El grado máximo de exposición al riesgo de mercado a través de instrumentos financieros derivados es el importe del patrimonio neto.

Se podrá invertir más del 35% del patrimonio en valores emitidos o avalados por un Estado miembro de la Unión Europea, una Comunidad Autónoma, una Entidad Local, los Organismos Internacionales de los que España sea miembro y Estados con calificación de solvencia no inferior a la del Reino de España.

Operativa en instrumentos derivados

La metodología aplicada para calcular la exposición total al riesgo de mercado es el método del compromiso

Una información más detallada sobre la política de inversión del Sociedad se puede encontrar en su folleto informativo.

Divisa de denominación EUR

2. Datos económicos

	Periodo actual	Periodo anterior	2017	2016
Índice de rotación de la cartera	0,46	0,16	0,65	0,60
Rentabilidad media de la liquidez (% anualizado)	0,00	0,00	0,00	0,00

Nota: El período se refiere al trimestre o semestre, según sea el caso. En el caso de IIC cuyo valor liquidativo no se determine diariamente, éste dato y el de patrimonio se refieren a los últimos disponibles

2.1.b) Datos generales.

Cuando no exista información disponible las correspondientes celdas aparecerán en blanco

	Periodo actual	Periodo anterior
Nº de acciones en circulación	3.115.601,00	2.820.780,00
Nº de accionistas	264,00	236,00
Dividendos brutos distribuidos por acción (EUR)	0,00	0,00

Fecha	Patrimonio fin de periodo (miles de EUR)	Valor liquidativo		
		Fin del período	Mínimo	Máximo
Periodo del informe	63.045	20,2354	19,7717	20,5111
2016	44.832	18,2168	14,6402	18,2200
2015	39.349	17,1850	15,4832	18,3163
2014	40.619	15,8440	14,6805	16,1400

Cotización de la acción, volumen efectivo y frecuencia de contratación en el periodo del informe

Cotización (€)			Volumen medio diario (miles €)	Frecuencia (%)	Mercado en el que cotiza
Mín	Máx	Fin de periodo			
0,00	0,00	0,00	0	0,00	N/D

Comisiones aplicadas en el período, sobre patrimonio medio

	% efectivamente cobrado						Base de cálculo	Sistema de imputación
	Periodo			Acumulada				
	s/patrimonio	s/resultados	Total	s/patrimonio	s/resultados	Total		
Comisión de gestión	0,51	0,09	0,59	1,00	0,38	1,38	mixta	al fondo
Comisión de depositario			0,03			0,07	patrimonio	

2.2 Comportamiento

Cuando no exista información disponible las correspondientes celdas aparecerán en blanco

Rentabilidad (% sin anualizar)

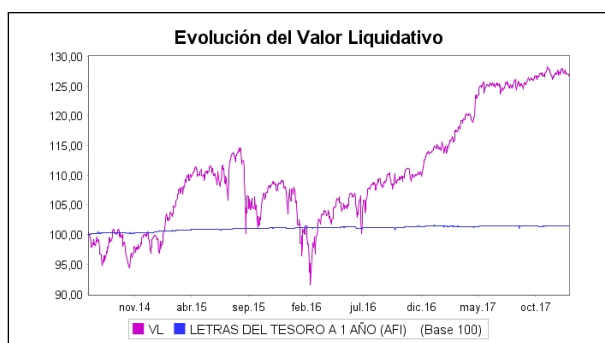
Acumulado 2017	Trimestral				Anual			
	Último trim (0)	Trim-1	Trim-2	Trim-3	2016	2015	Año t-3	Año t-5
11,08	-0,05	2,40	2,74	5,65	6,00	8,46		

Gastos (% s/ patrimonio medio)	Acumulado 2017	Trimestral				Anual			
		Último trim (0)	Trim-1	Trim-2	Trim-3	2016	2015	2014	2012
Ratio total de gastos (iv)	1,11	0,28	0,28	0,28	0,28	1,14	1,16	1,17	1,32

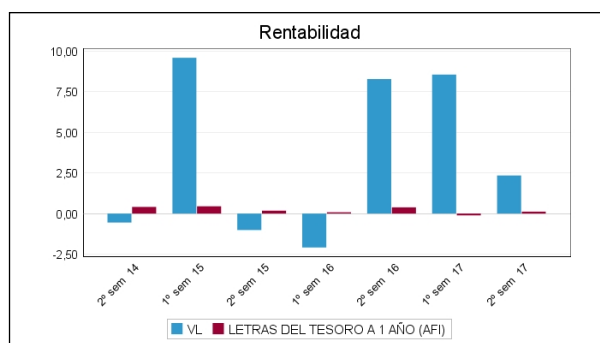
(iv) Incluye los gastos directos soportados en el periodo de referencia: comisión de gestión sobre patrimonio, comisión de depositario, auditoría, servicios bancarios (salvo gastos de financiación), y resto de gastos de gestión corriente, en términos de porcentaje sobre patrimonio medio del periodo. En el caso de fondos/compartimentos que invierten más de un 10% de su patrimonio en otras IIC este ratio incluye, de forma adicional al anterior, los gastos soportados indirectamente, derivados de esas inversiones, que incluyen las comisiones de suscripción y reembolso. Este ratio no incluye la comisión de gestión sobre resultados ni los costes de transacción por la compraventa de valores.

En el caso de inversiones en IIC que no calculan su ratio de gastos, éste se ha estimado para incorporarlo en el ratio de gastos.

Evolución del valor liquidativo, cotización o cambios aplicados. Ultimos 5 años



Rentabilidad semestral de los últimos 5 años



N/D "Se puede encontrar información adicional en el Anexo de este informe"

N/D

2.3 Distribución del patrimonio al cierre del período (Importes en miles de EUR)

Distribución del patrimonio	Fin período actual		Fin período anterior	
	Importe	% sobre patrimonio	Importe	% sobre patrimonio
(+) INVERSIONES FINANCIERAS	51.553	81,77	44.886	80,48
* Cartera interior	20.396	32,35	31.556	56,58
* Cartera exterior	31.239	49,55	13.477	24,16
* Intereses de la cartera de inversión	-81	-0,13	-148	-0,27
* Inversiones dudosas, morosas o en litigio	0	0,00	0	0,00
(+) LIQUIDEZ (TESORERÍA)	10.108	16,03	8.877	15,92
(+/-) RESTO	1.384	2,20	2.011	3,61
TOTAL PATRIMONIO	63.045	100,00 %	55.774	100,00 %

Notas:

El período se refiere al trimestre o semestre, según sea el caso.

Las inversiones financieras se informan a valor e estimado de realización.

2.4 Estado de variación patrimonial

	% sobre patrimonio medio			% variación respecto fin período anterior
	Variación del período actual	Variación del período anterior	Variación acumulada anual	
PATRIMONIO FIN PERIODO ANTERIOR (miles de EUR)	55.774	44.832	44.832	
± Compra/ venta de acciones (neto)	10,03	14,86	24,39	-16,81
- Dividendos a cuenta brutos distribuidos	0,00	0,00	0,00	0,00
± Rendimientos netos	2,23	7,87	9,51	-65,15
(+) Rendimientos de gestión	2,93	8,87	11,18	-59,30
+ Intereses	0,05	0,07	0,12	-9,66
+ Dividendos	0,29	0,64	0,90	-44,26
± Resultados en renta fija (realizadas o no)	0,16	0,01	0,19	2.329,19
± Resultados en renta variable (realizadas o no)	0,43	3,31	3,44	-83,80
± Resultados en depósitos (realizadas o no)	0,00	0,00	0,00	0,00
± Resultado en derivados (realizadas o no)	2,02	4,57	6,32	-45,59
± Resultado en IIC (realizados o no)	-0,01	0,31	0,27	-102,97
± Otros resultados	-0,02	-0,04	-0,06	-39,26
± Otros rendimientos	0,00	0,00	0,00	0,00
(-) Gastos repercutidos	-0,70	-0,99	-1,66	-12,90
- Comisión de sociedad gestora	-0,59	-0,81	-1,38	-9,72
- Comisión de depositario	-0,03	-0,03	-0,07	25,41
- Gastos por servicios exteriores	-0,03	-0,02	-0,05	58,55
- Otros gastos de gestión corriente	0,00	0,00	-0,01	19,60
- Otros gastos repercutidos	-0,04	-0,12	-0,16	-56,63
(+) Ingresos	0,00	0,00	0,00	-52,72
+ Comisiones de descuento a favor de la IIC	0,00	0,00	0,00	0,00
+ Comisiones retrocedidas	0,00	0,00	0,00	0,00
+ Otros ingresos	0,00	0,00	0,00	-52,72
± Revalorización inmuebles uso propio y resultados por enajenación inmovilizado	0,00	0,00	0,00	0,00
PATRIMONIO FIN PERIODO ACTUAL (miles de EUR)	63.045	55.774	63.045	

Nota: El período se refiere al trimestre o semestre, según sea el caso.

3. Inversiones financieras

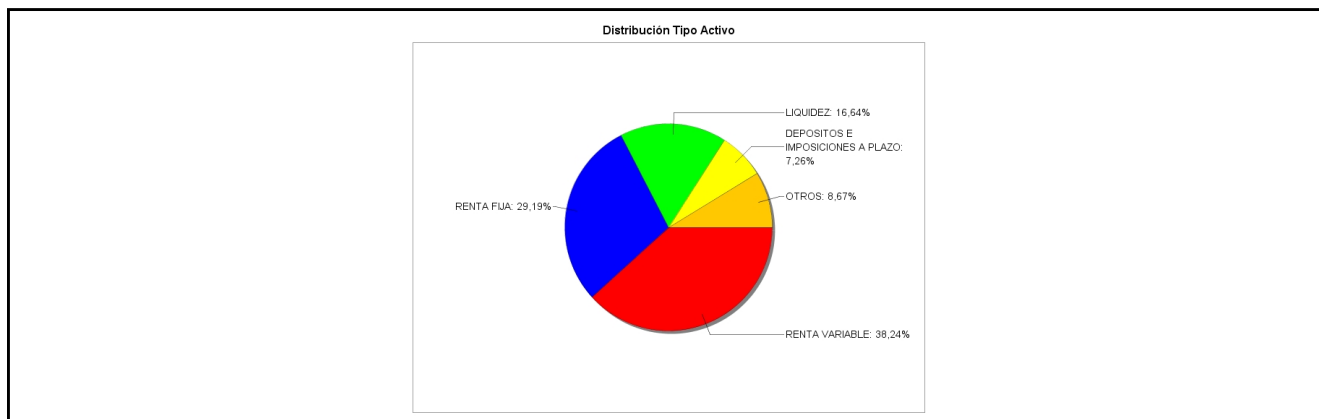
3.1 Inversiones financieras a valor estimado de realización (en miles de EUR) y en porcentaje sobre el patrimonio, al cierre del periodo

Descripción de la inversión y emisor	Periodo actual		Periodo anterior	
	Valor de mercado	%	Valor de mercado	%
TOTAL RENTA FIJA COTIZADA	1.905	3,03	3.030	5,44
TOTAL RENTA FIJA NO COTIZADA	0	0,00	0	0,00
TOTAL RF PENDIENTE ADMISION A COTIZACION	0	0,00	0	0,00
TOTAL ADQUISICIÓN TEMPORAL DE ACTIVOS	1.500	2,38	9.000	16,14
TOTAL RENTA FIJA	3.405	5,41	12.030	21,58
TOTAL RV COTIZADA	9.480	15,04	9.788	17,53
TOTAL RV NO COTIZADA	0	0,00	0	0,00
TOTAL RV PENDIENTE ADMISIÓN A COTIZACIÓN	0	0,00	0	0,00
TOTAL RENTA VARIABLE	9.480	15,04	9.788	17,53
TOTAL IIC	2.953	4,67	3.706	6,65
TOTAL DEPÓSITOS	4.575	7,26	6.075	10,90
TOTAL ENTIDADES DE CAPITAL RIESGO + otros	0	0,00	0	0,00
TOTAL INVERSIONES FINANCIERAS INTERIOR	20.413	32,38	31.598	56,66
TOTAL RENTA FIJA COTIZADA	16.499	26,17	6.478	11,61
TOTAL RENTA FIJA NO COTIZADA	0	0,00	0	0,00
TOTAL RF PENDIENTE ADMISION A COTIZACION	0	0,00	0	0,00
TOTAL ADQUISICIÓN TEMPORAL DE ACTIVOS	0	0,00	0	0,00
TOTAL RENTA FIJA	16.499	26,17	6.478	11,61
TOTAL RV COTIZADA	14.626	23,19	7.516	13,47
TOTAL RV NO COTIZADA	0	0,00	0	0,00
TOTAL RV PENDIENTE ADMISIÓN A COTIZACIÓN	0	0,00	0	0,00
TOTAL RENTA VARIABLE	14.626	23,19	7.516	13,47
TOTAL IIC	402	0,64	401	0,72
TOTAL DEPÓSITOS	0	0,00	0	0,00
TOTAL ENTIDADES DE CAPITAL RIESGO + otros	0	0,00	0	0,00
TOTAL INVERSIONES FINANCIERAS EXTERIOR	31.527	50,00	14.394	25,80
TOTAL INVERSIONES FINANCIERAS	51.940	82,38	45.992	82,46

Notas: El período se refiere al final del trimestre o semestre, según sea el caso.

Los productos estructurados suponen un 0,00% de la cartera de inversiones financieras del fondo o compartimento.

3.2 Distribución de las inversiones financieras, al cierre del período: Porcentaje respecto al patrimonio total



3.3 Operativa en derivados. Resumen de las posiciones abiertas al cierre del periodo (importes en miles de EUR)

Subyacente	Instrumento	Importe nominal comprometido	Objetivo de la inversión
BN. DEUDA ESTADO ALEMANIA 10AÑOS (BUND)	V/ Fut. FUT. EUX EURO-BUND 10Y (12/03/18)	1.305	Inversión
Total subyacente renta fija		1305	

Subyacente	Instrumento	Importe nominal comprometido	Objetivo de la inversión
DJ EURO STOXX 50 INDEX	V/ Opc. CALL EUX EUROSTOXX 3550 (19/01/18)	7.100	Inversión
DJ EURO STOXX 50 INDEX	V/ Opc. PUT EUX EUROSTOXX 3500 (19/01/18)	21.000	Inversión
HEINEKEN NV	V/ Opc. CALL EUX HEI NA 85 (16/03/18)	672	Inversión
MSCI EM (USD)	C/ Fut. FUT. MINI MSCI EMERG MKT (16/03/2018)	2.346	Inversión
DJ EURO STOXX 50 INDEX	C/ Fut. FUT. EUX EUROSTOXX (16/03/18)	6.934	Inversión
KONINKLIJKE AHOLD DELHAIZE N	V/ Opc. PUT EOE AH NA 17 (16/03/18)	595	Inversión
Total subyacente renta variable		38647	
TOTAL OBLIGACIONES		39952	

4. Hechos relevantes

	SI	NO
a. Suspensión temporal de la negociación de acciones		X
b. Reanudación de la negociación de acciones		X
c. Reducción significativa de capital en circulación		X
d. Endeudamiento superior al 5% del patrimonio		X
e. Cambio en elementos esenciales del folleto informativo		X
f. Imposibilidad de poner más acciones en circulación		X
g. Otros hechos relevantes		X

5. Anexo explicativo de hechos relevantes

No aplicable.

6. Operaciones vinculadas y otras informaciones

	SI	NO
a. Accionistas significativos en el capital de la sociedad (porcentaje superior al 20%)		X
b. Modificaciones de escasa relevancia en los Estatutos Sociales		X
c. Gestora y el depositario son del mismo grupo (según artículo 4 de la LMV)		X
d. Se han realizado operaciones de adquisición y venta de valores en los que el depositario ha actuado como vendedor o comprador, respectivamente	X	
e. Se han adquirido valores o instrumentos financieros emitidos o avalados por alguna entidad del grupo de la gestora o depositario, o alguno de éstos ha actuado como colocador, asegurador, director o asesor, o se han prestado valores a entidades vinculadas.		X
f. Se han adquirido valores o instrumentos financieros cuya contrapartida ha sido otra entidad del grupo de la gestora, sociedad de inversión, depositario u otra IIC gestionada por la misma gestora u otra gestora del grupo.	X	
g. Se han percibido ingresos por entidades del grupo de la gestora que tienen como origen comisiones o gastos satisfechos por la IIC.		X

	SI	NO
h. Otras informaciones u operaciones vinculadas	X	

7. Anexo explicativo sobre operaciones vinculadas y otras informaciones

La IIC realiza operaciones con el depositario que no requieren de aprobación previa. Durante el período se han efectuado con la Entidad Depositaria operaciones de Deuda pública con pacto de recompra por importe de 40700000€. Este importe representa el 0,53 por ciento sobre el patrimonio medio diario. En el periodo la Sociedad gestora compró acciones de la IIC por un total de 149.234,45€. Durante el periodo la IIC vendió participaciones de otras IIC gestionadas por Gesiuris SA SGIIC: Gesiuris Global Strategy, FI por un total de 137.309,07€, y Gesiuris Healthcare, FI por un total de 153.647,77€. La IIC soportó facturas por servicios jurídicos ordinarios de Osborne y Clarke.

8. Información y advertencias a instancia de la CNMV

No aplicable.

9. Anexo explicativo del informe periódico

En la segunda mitad del presente ejercicio, a diferencia del primer semestre, los mercados en los que invertimos de forma mayoritaria se han comportado de forma errática. A pesar de ello, hemos aumentado el rendimiento de la IIC, que ha pasado de un 8,54% en el primer semestre, hasta un 11,09% a 31 de diciembre de 2017, lo que implica una rentabilidad del 2,34% en el segundo semestre del año asumiendo una volatilidad del 4,22%.

Para este mismo período, el Comité de Gestión de Gesiuris Asset Management, SGIIC, S.A. ha definido un índice de referencia compuesto por Letras del Tesoro a 1 año, que ha obtenido una rentabilidad del 0,12%, asumiendo una volatilidad del 0,78%. El ratio TER de la IIC en el período ha sido 0,28%, acumulando en el año un 1,11%.

A lo largo de todo el ejercicio se ha ido confirmando la mejoría de cifras e indicadores señalados en nuestros anteriores informes, y que nos condujeron a incrementar la exposición en renta variable desde el inicio de año. Posteriormente hemos ido adaptando el nivel de riesgo y la composición de la cartera a las circunstancias del entorno. Destacamos especialmente el hecho de que, por primera vez en mucho tiempo, todas las zonas geográficas contribuyesen positivamente al crecimiento económico mundial, otorgando consistencia a los movimientos en los mercados de renta variable. Los indicadores adelantados de las principales economías mundiales se encuentran en terreno expansivo y las zonas más rezagadas en periodos recientes (Europa y algunos países emergentes), han ganado tracción.

Durante todo el ejercicio hay que destacar cambios de orientación en las políticas monetarias, que se han acentuado en el segundo semestre. En algunos casos se han materializado ya en subidas de tipos (Reserva Federal). En Europa se van determinando las reducciones de compras de activos por parte del BCE. Los ligeros repuntes en crecimiento y en inflación son elementos fundamentales para pensar que algo debe cambiar en la política monetaria global.

En el lado de las incertidumbres seguimos considerando las de índole político y las financieras. Las primeras las encontramos por todo el planeta y las segundas tienen que ver con el eterno problema de la deuda, que sigue siendo un tema pendiente en el mundo occidental.

Seguimos centrando nuestras inversiones en la zona euro. Mantenemos una ligera exposición a mercados emergentes. Seguimos otorgando potencial a nuestras inversiones y somos optimistas para el próximo año, aunque pensamos que algunos mercados (el norteamericano, por ejemplo) ya han subido, y por tanto, queda más limitado el recorrido al alza. Los resultados de las empresas mejoran y además batan las expectativas de los analistas.

El precio de cada acción de Cat Patrimonis SICAV, a cierre de 2017, es de 20,24 euros. El volumen total de los activos de la SICAV se sitúa en 63.045.316 euros, y el número de accionistas ha aumentado en 28 hasta 264.

A cierre del semestre, la exposición en renta variable era del 67,3% del patrimonio, por encima de nuestras medias históricas y de la media semestral que ha sido del 50,10%, por las compras realizadas aprovechando los recortes de finales de diciembre. Una parte de la exposición a renta variable sigue indicida al Eurostoxx 50 a través de derivados, y otra materializada en acciones, todas ellas con fuerte potencial de subida y con dividendos atractivos. Cuando se han producido repuntes de volatilidad se ha procedido a la venta de algunas opciones sobre Eurostoxx 50. Esto nos ha permitido ingresar primas que hemos consolidado en la cuenta de resultados, ya que el mercado siempre ha retornado a comportamientos estables. El resto de exposición en renta variable se ha realizado a través de instituciones de inversión colectiva, algunas de ellas gestionadas por Gesiuris Asset Management, SGIIC, SA.

El promedio del importe comprometido en derivados sobre patrimonio (incluyendo inversión directa e indirecta a través de IIC) en el periodo ha sido el 22,47%, y el rendimiento obtenido con dicha operativa ha sido de 3393464,62.

Sobre la composición de la cartera de Renta Variable destacamos compras en Amgen, BNP, Sanofi y Total, entre otras. Entre las ventas de cartera en el semestre destacan Bankia, BBVA y Uniper.

Prácticamente la totalidad del patrimonio no invertido en renta variable se mantiene en mercado monetario a corto plazo en emisores solventes. No vemos prácticamente valor en la inversión en bonos de medio y largo plazo, que por otra parte no constituye nuestra fuente valor para el inversor. En el semestre se han realizado compras de algunas emisiones con cupón flotante de emisores de elevada solvencia con carácter de diversificación de la liquidez. Se mantiene una posición a la baja en derivados en el Bund a 10 años por valor del 2,05% del patrimonio de la IIC.

Prácticamente la totalidad del patrimonio se mantiene en euros. Sobre el dólar nos mantenemos neutros, lo cual ha sido un acierto teniendo en cuenta su gran retroceso (ha pasado de cotizar contra el euro a 1,05 hasta 1,22).

El rendimiento de la IIC ha estado muy en línea con el de otras IIC de riesgo y filosofía de inversión similar gestionadas por la propia gestora.

La política seguida por Gesiuris Asset Management, SGIIC, S.A. (la Sociedad) en relación al ejercicio de los derechos políticos inherentes a los valores que integran las IIC gestionadas por la Sociedad es: "Ejercer los derechos de asistencia y voto en las Juntas generales de las sociedades en las que las IIC gestionadas por la Sociedad tengan una participación significativa y estable. Dicha participación se considerará significativa cuando represente un porcentaje superior al 1% del capital social de la Sociedad, y estable cuando cuente con más de un año de antigüedad."

A pesar de ello, no se pudo ejercer el derecho de voto en la JGA de Tecnoquark de julio ya que la gestora no recibió las tarjetas de asistencia a la JGA por parte de la entidad depositaria. En la JGA de octubre se delegó el voto en el Consejo de la Sociedad.

A final del período la IIC tenía 1.500.000€ comprometidos en operaciones de recompra a 1 día (2,38% sobre el patrimonio en la misma fecha). La garantía real recibida en dicha operación son bonos emitidos por el Estado Español denominados en euros y con vencimiento a más de un año. La contraparte de la operación y custodio de las garantías recibidas es la entidad depositaria. La IIC no reutiliza las garantías reales recibidas en operaciones de recompra. El rendimiento obtenido con la operación es del -1,00%.

La remuneración total abonada por la Sociedad Gestora a su personal ha sido de 3.143.539,23€, de los que 1.968.286,06€ han sido en concepto de remuneración fija, y 1.175.253,17€ en concepto de remuneración variable recibida por 52 y 18 beneficiarios respectivamente. Las remuneraciones basadas en una participación en los beneficios de la IIC obtenida por la SGIIC como compensación por la gestión y excluida toda participación en los beneficios de la IIC

obtenida como rendimiento del capital invertido por la SGIIC en la IIC ha sido de 1.143.753,17€.

El importe agregado de la remuneración recibida por empleados de la Sociedad Gestora, 9, cuya actuación ha tenido una incidencia material en el perfil de riesgo de la IIC ha sido de 146648€

Del total de la remuneración percibida por los empleados de la gestora responsables de la gestión de esta IIC, 102194,14€ son generados por la comisión de gestión sobre resultados.

No existen altos cargos de la Gestora que perciban ningún tipo de remuneración ligada a las comisiones de gestión generadas por esta IIC.

La Política Remunerativa de Gesiuris Asset Management SGIIC SA se basa en dos principios:

- no se ofrecerán incentivos por asumir riesgos incompatibles con los perfiles de riesgo, las normas de los fondos o los estatutos de las IIC.

- será compatible con la estrategia empresarial, los objetivos, los valores y los intereses de la SGIIC y de las IIC que gestionen o de los inversores de la IIC, e incluirá medidas para evitar los conflictos de intereses.

Así pues, en primer lugar se distingue entre dos grandes tipologías de empleados: aquéllos cuyas actividades profesionales inciden de manera importante en el perfil de riesgo de las SGIIC o de las IIC gestionadas y los que no.

En el primer grupo encontramos los miembros del consejo de administración y los gestores de las IIC, y en el segundo grupo al resto de los empleados.

1) Política retributiva para aquéllos empleados cuyas actividades profesionales no inciden de manera significativa en el perfil de riesgo de la SGIIC o de las IIC gestionadas.

Forman parte de este grupo los miembros de los departamentos de administración de IIC, control, atención al cliente, administración de la SGIIC y miembros del departamento de gestión sin IIC a su cargo.

La remuneración para este grupo de trabajadores se basa en un importe fijo, sin compromisos por contrato de retribuciones variables. En función de su desempeño personal, del funcionamiento de su departamento y de la SGIIC en general, se pueden conceder complementos salariales.

El departamento de Control depende jerárquicamente del Consejo de Administración, por lo que es éste quien determinará su retribución.

2) Política retributiva para aquéllos empleados cuyas actividades profesionales sí inciden de manera significativa en el perfil de riesgo de las SGIIC o de las IIC gestionadas.

Forman parte de este grupo los empleados gestores de IIC y los miembros del consejo de administración.

Los empleados miembros del consejo de administración tienen un sueldo fijo en función de las responsabilidades asumidas, comités de los que forme parte y de su labor efectivamente desarrollada.

Los empleados gestores de IIC tienen una parte del sueldo establecida por contrato como remuneración fija, en función de las IIC gestionadas y de la valía aportada.

Paralelamente, podrán recibir una remuneración variable basada en el resultado generado por la o las IIC por ellos gestionadas, aunque esta remuneración no está reconocida por contrato y por lo tanto no constituye una obligación para la SGIIC.

En el caso de darse esta remuneración variable, esta estará en función de dos principales parámetros; uno cuantitativo y uno cualitativo:

- la facturación total en concepto de tasa de gestión devengada para la SGIIC de la IIC: en ningún caso la remuneración total obtenida por un gestor podrá sobrepasar el 90% de los ingresos obtenidos por la SGIIC en concepto de tasa de gestión de la IIC gestionada por el gestor.

- el cumplimiento del gestor de la normativa reguladora de su actividad: en función del correcto cumplimiento de las exigencias de la normativa vigente y de los protocolos de actuación propios de GESIURIS AM se determinará la posible remuneración variable asignada al gestor.

10 Detalle de inversiones financieras

Descripción de la inversión y emisor	Divisa	Periodo actual		Periodo anterior	
		Valor de mercado	%	Valor de mercado	%
Total Deuda Pública Cotizada mas de 1 año		0	0,00	0	0,00
Total Deuda Pública Cotizada menos de 1 año		0	0,00	0	0,00
ES0305063002 - RENTA FIJA SIDEU SA 6,00 2020-03-18	EUR	703	1,12	687	1,23
Total Renta Fija Privada Cotizada mas de 1 año		703	1,12	687	1,23
XS1616407869 - RENTA FIJA AMADEUS CAPITAL MKTS 0,00 2019-05-19	EUR	200	0,32	200	0,36
XS1518543894 - RENTA FIJA ACCIONA 1,07 2018-11-21	EUR	1.002	1,59	1.003	1,80
XS0828012863 - RENTA FIJA TELEFONICA EMISIONES 5,81 2017-09-05	EUR	0	0,00	1.141	2,05
Total Renta Fija Privada Cotizada menos de 1 año		1.202	1,91	2.344	4,21
TOTAL RENTA FIJA COTIZADA		1.905	3,03	3.030	5,44
TOTAL RENTA FIJA NO COTIZADA		0	0,00	0	0,00
TOTAL RF PENDIENTE ADMISION A COTIZACION		0	0,00	0	0,00
ES00000126V0 - REPO SANTANDER SEC. SERV. -0,41 2017-07-03	EUR	0	0,00	9.000	16,14
ES00000123C7 - REPO SANTANDER SEC. SERV. -1,00 2018-01-02	EUR	1.500	2,38	0	0,00
TOTAL ADQUISICIÓN TEMPORAL DE ACTIVOS		1.500	2,38	9.000	16,14
TOTAL RENTA FIJA		3.405	5,41	12.030	21,58
ES0113307062 - ACCIONES BANKIA SA	EUR	0	0,00	1.023	1,83
LU1598757687 - ACCIONES ARCELOR MITTAL	EUR	813	1,29	232	0,42
ES0105223004 - ACCIONES GESTAMP AUTOMOCION S	EUR	469	0,74	543	0,97
ES0173093024 - ACCIONES REDESA	EUR	720	1,14	457	0,82
ES0171996087 - ACCIONES GRIFOLS	EUR	977	1,55	720	1,29
ES0105076006 - ACCIONES TECNOQUARK TRUST SA	EUR	102	0,16	123	0,22
ES0105058004 - ACCIONES SAETA YIELD SA	EUR	298	0,47	198	0,36
ES0105043006 - ACCIONES NATURHOUSE HEALTH SA	EUR	485	0,77	510	0,91
ES0175438003 - ACCIONES PROSEGUR	EUR	0	0,00	284	0,51
ES0143416115 - ACCIONES GAMESA	EUR	366	0,58	0	0,00
ES0140609019 - ACCIONES CAIXABANK SA	EUR	389	0,62	0	0,00
ES0111845014 - ACCIONES ABERTIS	EUR	0	0,00	324	0,58
ES0116870314 - ACCIONES GAS NATURAL SDG SA	EUR	962	1,53	717	1,29
ES0130960018 - ACCIONES ENAGAS SA	EUR	656	1,04	442	0,79
ES0178430E18 - ACCIONES TELEFONICA	EUR	244	0,39	425	0,76
ES0113211835 - ACCIONES BBVA	EUR	0	0,00	1.090	1,95
ES0105200416 - ACCIONES ABENGOA SA	EUR	0	0,00	118	0,21
ES0117360117 - ACCIONES CEMENTOS MOLINS	EUR	2.213	3,51	1.982	3,55
ES0132105018 - ACCIONES ACERINOX	EUR	786	1,25	599	1,07
TOTAL RV COTIZADA		9.480	15,04	9.788	17,53
TOTAL RV NO COTIZADA		0	0,00	0	0,00
TOTAL RV PENDIENTE ADMISIÓN A COTIZACIÓN		0	0,00	0	0,00
TOTAL RENTA VARIABLE		9.480	15,04	9.788	17,53
ES0179532033 - PARTICIPACIONES TORRELLA	EUR	317	0,50	305	0,55
ES0109874000 - PARTICIPACIONES GESIURIS HEALTHCARE	EUR	0	0,00	152	0,27
ES0115359038 - PARTICIPACIONES CAJA INGENIEROS SGII	EUR	0	0,00	454	0,81
ES0109298002 - PARTICIPACIONES ANNUALCYCLES	EUR	1.059	1,68	1.068	1,91
ES0156546030 - PARTICIPACIONES JORICK	EUR	419	0,66	416	0,75
ES0105234001 - PARTICIPACIONES GLOBAL STRATEGY	EUR	0	0,00	138	0,25
ES0114493036 - PARTICIPACIONES ACAPITAL RV SICAV SA	EUR	101	0,16	101	0,18
ES0155682034 - PARTICIPACIONES INVERCAT	EUR	495	0,78	507	0,91
ES0175917030 - PARTICIPACIONES MAGNUS	EUR	563	0,89	566	1,02
TOTAL IIC		2.953	4,67	3.706	6,65
- DEPOSITOS CAJA DE INGENIEROS 0,02 2018-07-26	EUR	2.000	3,17	0	0,00
- DEPOSITOS CAJA DE INGENIEROS 0,05 2018-02-23	EUR	875	1,39	875	1,57
- DEPOSITOS BANKIA SA 0,09 2018-02-16	EUR	700	1,11	700	1,26
- DEPOSITOS CAJA DE INGENIEROS 0,05 2018-02-05	EUR	1.000	1,59	1.000	1,79
- DEPOSITOS BANKIA SA 0,12 2017-11-23	EUR	0	0,00	1.500	2,69
- DEPOSITOS CAJA DE INGENIEROS 0,60 2017-07-16	EUR	0	0,00	2.000	3,59
TOTAL DEPÓSITOS		4.575	7,26	6.075	10,90
TOTAL ENTIDADES DE CAPITAL RIESGO + otros		0	0,00	0	0,00
TOTAL INVERSIONES FINANCIERAS INTERIOR		20.413	32,38	31.598	56,66
Total Deuda Pública Cotizada mas de 1 año		0	0,00	0	0,00
Total Deuda Pública Cotizada menos de 1 año		0	0,00	0	0,00
Total Renta Fija Privada Cotizada mas de 1 año		0	0,00	0	0,00
XS1729872652 - RENTA FIJA FORD MOTOR CREDIT CO 0,04 2021-12-01	EUR	200	0,32	0	0,00
XS1629866606 - RENTA FIJA AT&T INC 0,52 2023-09-04	EUR	2.035	3,23	0	0,00
DE000A2GSCY9 - RENTA FIJA DAIMLER AG 0,12 2024-07-03	EUR	2.215	3,51	0	0,00
FR0013260486 - RENTA FIJA RCI BANQUE SA 0,34 2022-03-14	EUR	2.530	4,01	2.504	4,49
XS1609252645 - RENTA FIJA GENERAL MOTORS FIN 0,35 2021-05-10	EUR	1.820	2,89	0	0,00
XS1586555515 - RENTA FIJA VOLKSWAGEN INTL FIN 0,02 2019-03-30	EUR	2.405	3,82	2.403	4,31
XS1586146851 - RENTA FIJA SOCIETE GENERALE 0,52 2022-04-01	EUR	1.841	2,92	0	0,00
XS1586214956 - RENTA FIJA HSBC HOLDINGS 0,37 2022-09-27	EUR	1.017	1,61	0	0,00
CH0359915425 - RENTA FIJA UBS AG 0,37 2022-09-20	EUR	1.370	2,17	0	0,00
XS0702452995 - RENTA FIJA VOLKSWAGEN LEASING 3,25 2018-05-10	EUR	528	0,84	529	0,95
XS0383001996 - RENTA FIJA HEATHROW FUNDING LTD 4,60 2018-02-15	EUR	537	0,85	538	0,96

Descripción de la inversión y emisor	Divisa	Periodo actual		Periodo anterior	
		Valor de mercado	%	Valor de mercado	%
IT0004762578 - RENTA FIJA UNICREDIT SPA 1.62 2017-10-31	EUR	0	0,00	504	0,90
Total Renta Fija Privada Cotizada menos de 1 año		16.499	26,17	6.478	11,61
TOTAL RENTA FIJA COTIZADA		16.499	26,17	6.478	11,61
TOTAL RENTA FIJA NO COTIZADA		0	0,00	0	0,00
TOTAL RF PENDIENTE ADMISION A COTIZACION		0	0,00	0	0,00
TOTAL ADQUISICIÓN TEMPORAL DE ACTIVOS		0	0,00	0	0,00
TOTAL RENTA FIJA		16.499	26,17	6.478	11,61
PTEDP0AM0009 - ACCIONES EDP-ENERGIAS DE PORT	EUR	635	1,01	286	0,51
IT0005239360 - ACCIONES UNICREDIT SPA	EUR	935	1,48	818	1,47
DE000UNSE018 - ACCIONES UNIPER SE	EUR	0	0,00	329	0,59
IE00BYTBXV33 - ACCIONES RYANAIR HOLDINGS PLC	EUR	752	1,19	718	1,29
FR0010208488 - ACCIONES GDF SUEZ	EUR	0	0,00	264	0,47
FR0010221234 - ACCIONES EUTELSAT	EUR	675	1,07	0	0,00
PTSEM0AM0004 - ACCIONES SEMAPA	EUR	235	0,37	146	0,26
DE0007664039 - ACCIONES VOLKSWAGEN	EUR	999	1,58	800	1,43
US7960508882 - ACCIONES SAMSUNG ELECTRONICS	USD	999	1,58	725	1,30
NL0000009165 - ACCIONES HEINEKEN NV	EUR	687	1,09	681	1,22
DE000ENAG999 - ACCIONES E.ON SE	EUR	997	1,58	742	1,33
FR0010208488 - ACCIONES GDF SUEZ	EUR	315	0,50	0	0,00
US0311621009 - ACCIONES AMGEN INC	USD	869	1,38	0	0,00
DE0005190003 - ACCIONES BMW	EUR	1.146	1,82	813	1,46
FR0000120578 - ACCIONES SANOFI	EUR	948	1,50	0	0,00
FR0000125007 - ACCIONES CIE DE SAINT-GOBAIN	EUR	736	1,17	0	0,00
FR0000120271 - ACCIONES TOTAL SA	EUR	829	1,31	0	0,00
FR0000133308 - ACCIONES ORANGE SA (FTE)	EUR	717	1,14	486	0,87
DE0005557508 - ACCIONES DEUTSCHE TELEKOM AG	EUR	976	1,55	707	1,27
FR0000131104 - ACCIONES BNP PARIBAS SA	EUR	1.177	1,87	0	0,00
TOTAL RV COTIZADA		14.626	23,19	7.516	13,47
TOTAL RV NO COTIZADA		0	0,00	0	0,00
TOTAL RV PENDIENTE ADMISIÓN A COTIZACIÓN		0	0,00	0	0,00
TOTAL RENTA VARIABLE		14.626	23,19	7.516	13,47
LU0346393704 - PARTICIPACIONES FIDELITY FUNDS - EUR	EUR	402	0,64	401	0,72
TOTAL IIC		402	0,64	401	0,72
TOTAL DEPÓSITOS		0	0,00	0	0,00
TOTAL ENTIDADES DE CAPITAL RIESGO + otros		0	0,00	0	0,00
TOTAL INVERSIONES FINANCIERAS EXTERIOR		31.527	50,00	14.394	25,80
TOTAL INVERSIONES FINANCIERAS		51.940	82,38	45.992	82,46

Notas: El período se refiere al final del trimestre o semestre, según sea el caso.

Los productos estructurados suponen un 0,00% de la cartera de inversiones financieras del fondo o compartimento.